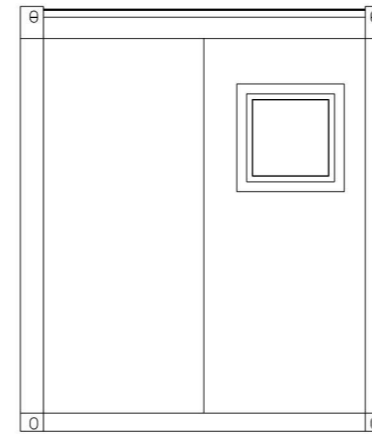
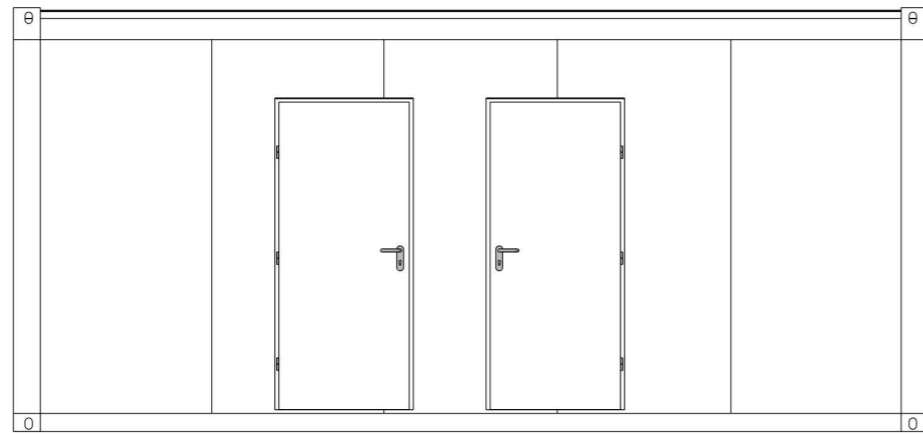


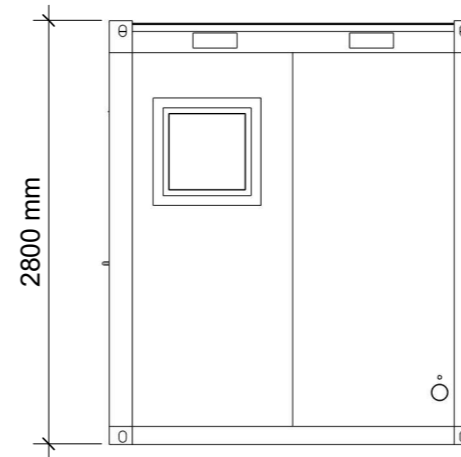
Pogled Sever



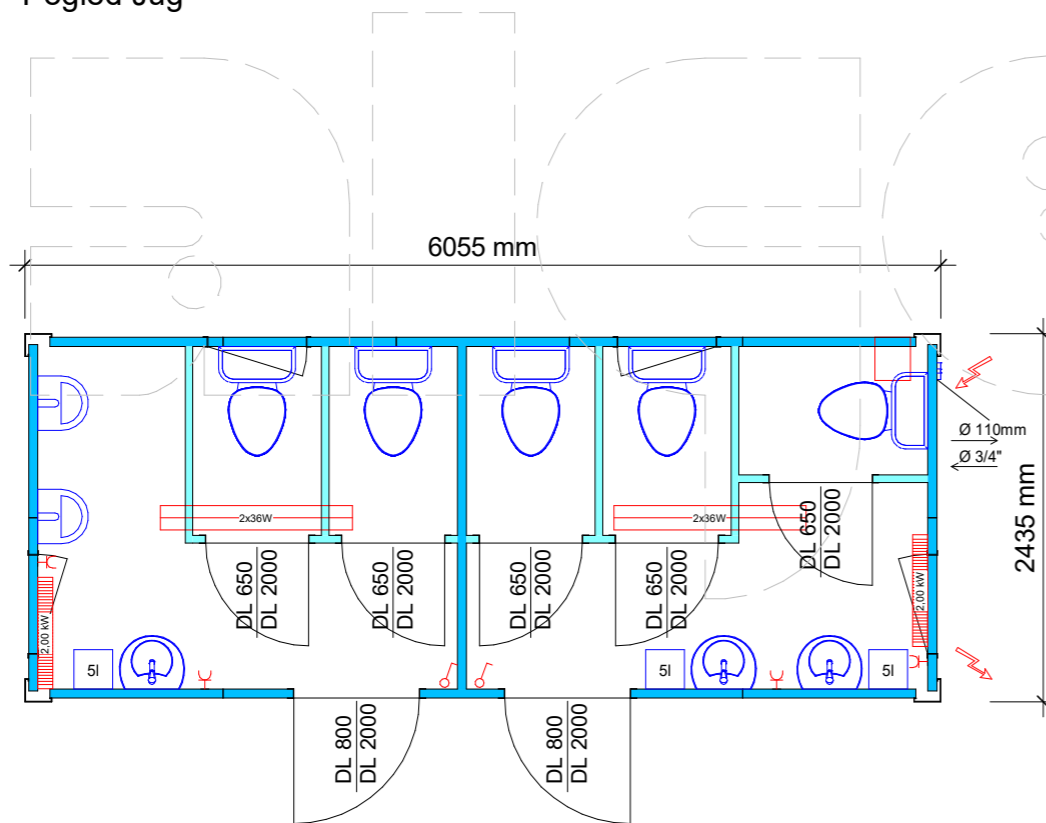
Pogled Zahod



Pogled Jug



Pogled Vzhod



TEHNIČNI PODATKI

NOTRANJA VIŠINA:	2520mm
IZOLACIJA STREHA:	80mm EPS
IZOLACIJA TAL:	60mm EPS
IZOLACIJA ZUNANJE STENE:	60mm PU
ZUNANJA BARVA / STEN:	RAL 9002
BARVA OKVIRJA:	RAL 9002
NOTRANJI DEKOR, BARVA:	pločevina, RAL 9002
Talne obolge:	PVC, siv
NOSILNOST TAL:	2,00kN/m ²
SNEŽNA OBREMENITEV:	1,50kN/m ²

Naši načrti so samo za načrtovanje izdelkov specifičnih modulov. Naročnik se je informiral o zahtevi načrtovanja oddaje, ki jo zahtevajo gradbeni organi, in lahko zahteva, da naroči ustrezno licenčno podjetje, ki načrtuje v skladu z načeli gradbenih pooblastil. V zvezi s tem ne prevzemamo nobene odgovornosti za spoštovanje gradbenih predpisov, naročnik ali pa bo v imenu izvajalca, ki ga je imenoval, pravočasno predložil vse zahteve in spremembe, potrebne za skladnost z vsemi gradbenimi predpisi.

© Ta risba je zaščitena z avtorskimi pravicami in je ni dovoljeno reproducirati, objaviti ali kako drugače dati na voljo tretjim osebam brez našega predhodnega pisnega soglasja. Algeco d.o.o.



SKICA

NAROČNIK :		
PROJEKT:		
RISBA: 20ft WC MŽ		
RISAL:	PREVERIL:	28.02.2020
S. Dordevic, u.d.i.a.	G. Kranjc	VERZIJA: 001